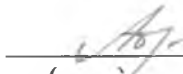


СОГЛАСОВАНО

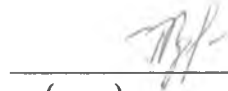
Первый заместитель главы мэрии
города - начальник финансового
управления мэрии города


_____ Я.А.Аблов
(подпись) (расшифровка подписи)

"06" марта 2015 года

СОГЛАСОВАНО


Заместитель главы мэрии - председатель
комитета по управлению муниципальным
имуществом


_____ Т.М. Луговская
(подпись) (расшифровка подписи)

"06" марта 2015 года

УТВЕРЖДАЮ

Директор муниципального автономного
образовательного учреждения
дополнительного образования детей
"Центр детского творчества"


_____ М.А.Шульман
(подпись) (расшифровка подписи)

"06" марта 2015 года

ПЛАН

финансово-хозяйственной деятельности

МАОУДОД "Центр детского творчества"

на 2015 год и плановый период 2016-2017 годы

от "06 " марта 2015 года

Наименование учреждения	МАОУДОД "Центр детского творчества"	форма по ОКУД	<input type="text"/>
Наименование органа, осуществляющего функции и полномочия учредителя	Мэрия города муниципального образования "Город Биробиджан" Еврейской автономной области	По ОКПО	<input type="text" value="44513657"/>
Адрес фактического местонахождения	г.Биробиджан, пр-кт 60-летия СССР,12	Глава по БК	<input type="text" value="105"/>
Идентификационный номер налогоплательщика (ИНН)	7901014682	Код ОКАТО	<input type="text" value="9940100000"/>
Код причины постановки на учет(КПП)	790101001	По ОКЕИ	<input type="text"/>
Единица измерения: руб.		По ОКВ	<input type="text" value="383"/>

1. Цели деятельности муниципального учреждения в соответствии с федеральными законами, иными муниципальными правовыми актами и уставом учреждения: развитие мотивации личности к познанию и творчеству, реализация дополнительных образовательных программ и другое.
2. Виды деятельности муниципального учреждения, относящиеся к его основным видам деятельности в соответствии с уставом учреждения оказание услуг по реализации образовательных программ, методическая и консультационная деятельность
3. Перечень работ(услуг), относящихся в соответствии с уставом к основным видам деятельности муниципального учреждения, предоставление (выполнение) которых для физических и юридических лиц осуществляется за плату: подготовка водителей транспортных средств категории "А", "В", обучение детей от 2 лет до 6 лет по предметам общеэстетического цикла, создание спортивных групп оздоровительного плавания, аквааэробики для детей и взрослых.
4. Общая балансовая стоимость недвижимого муниципального имущества на дату составления плана (в разрезе стоимости имущества, закрепленного мэрией города за муниципальным учреждением на праве оперативного управления, приобретенного учреждением за счет выделенных мэрией города средств, приобретенного учреждением за счет доходов, полученных от приносящей доход деятельности)- 8 201 100,11 руб.
5. Общая балансовая стоимость движимого муниципального имущества на дату составления плана - 17 937 318,33 руб., в том числе балансовая стоимость особо ценного движимого имущества -10 597 911,22 руб.

7. Показатели финансового состояния муниципального учреждения
7.1. Показатели финансового состояния муниципального учреждения (подразделения)

Наименование показателя	Сумма, руб		
	2014	2015	2016
1. Нефинансовые активы, всего	82 609 975,75	0	0
из них:			
1.1. Общая балансовая стоимость недвижимого муниципального имущества, всего	8 201 100,11	0	0
в том числе:			
1.1.1 Стоимость имущества, закрепленного собственником имущества за муниципальным учреждением на праве оперативного управления	8 201 100,11	0	0
1.1.2. Стоимость имущества, приобретенного муниципальным учреждением за счет выделенных собственником имущества учреждения средств	0,00	0	0
1.1.3. Стоимость имущества, приобретенного муниципальным учреждением за счет доходов, полученных от платной и иной , приносящей доход деятельности	0,00	0	0
1.1.4. Остаточная стоимость недвижимого муниципального имущества	4 447 930,71	0	0
1.2. Общая балансовая стоимость движимого муниципального имущества, всего	17 937 318,33	0	0
в том числе:			
1.2.1 Общая балансовая стоимость особо ценного движимого имущества	10 597 911,22	0	0
1.2.2. Остаточная стоимость особо ценного движимого имущества	5 831 640,39	0	0
2. Финансовые активы, всего:	-78 755 591,75	0	0
из них:			
2.1. Дебиторская задолженность по доходам, полученным за счет средств бюджета городского округа	0,00	0	0
2.2. Дебиторская задолженность по выданным авансам, полученным за счет средств бюджета городского округа	96 984,00	0	0
в том числе:			
2.2.1 По выданным авансам за услуги связи	0,00	0	0

2.2.2. По выданным авансам на транспортные услуги	0,00	0	0
2.2.3. По выданным авансам на коммунальные услуги	96 984,00	0	0
2.2.4. По выданным авансам на услуги по содержанию имущества	0,00	0	0
2.2.5. По выданным авансам на прочие услуги	0,00	0	0
2.2.6. По выданным авансам на приобретение основных средств	0,00	0	0
2.2.7. По выданным авансам на приобретение нематериальных активов	0,00	0	0
2.2.8. По выданным авансам на приобретение производственных активов	0,00	0	0
2.2.9. По выданным авансам на приобретение материальных запасов	0,00	0	0
2.2.10 По выданным авансам на прочие расходы	0,00	0	0
Дебиторская задолженность по выданным авансам за счет доходов, полученных от платной и иной, приносящей доход деятельности, всего:	234 009,51	0	0
в том числе:			
2.3.1. По выданным авансам на услуги связи	1 538,12	0	0
2.3.2. По выданным авансам на транспортные услуги		0	0
2.3.3. По выданным авансам на коммунальные услуги		0	0
2.3.4. По выданным авансам на услуги по содержанию имущества		0	0
2.3.5. По выданным авансам на прочие услуги		0	0
2.3.6. По выданным авансам на приобретение основных средств	108 987,96	0	0
2.3.7. По выданным авансам на приобретение нематериальных активов		0	0
2.3.9. По выданным авансам на приобретение материальных запасов	25 718,66	0	0
2.3.10. По выданным авансам на прочие расходы	75 000,00	0	0
3. Обязательства, всего:	29 843,97	0	0
из них:			
3.1. Просроченная кредиторская задолженность	0,00	0	0
3.2. Кредиторская задолженность по расчетам с поставщиками и подрядчиками за счет средств бюджета городского округа, всего	23 276,28	0	0
в том числе:			
3.2.1. По начислениям на выплаты по оплате труда		0	0
3.2.2. По оплате услуг связи			

3.2.3. По оплате транспортных услуг	0,00	0	0
3.2.4. По оплате коммунальных услуг	0,00	0	0
3.2.5. По оплате услуг по содержанию имущества	0,00	0	0
3.2.6. По оплате прочих услуг		0	0
3.2.7. По приобретению основных средств	0,00	0	0
3.2.8. По приобретению нематериальных активов	0,00	0	0
3.2.9. По приобретению производственных активов	0,00	0	0
3.2.10. По приобретению материальных запасов	0,00	0	0
3.2.11. По оплате прочих расходов	-118,00	0	0
3.2.12 По платежам в бюджет	29 247,33		
3.2.13. По прочим расчетам с кредиторами	-5 853,05	0	0
3.3. Кредиторская задолженность по расчетам с поставщиками и подрядчиками за счет доходов, полученных от платной и иной, приносящей доход деятельности, всего	6 567,69	0	0
в том числе:			
3.3.1. По начислениям на выплаты по оплате труда	0,00	0	0
3.3.2. По оплате услуг связи	319,61	0	0
3.3.3. По оплате транспортных услуг		0	0
3.3.4. По оплате коммунальных услуг	-1,28	0	0
3.3.5. По оплате услуг по содержанию имущества	0,00	0	0
3.3.6. По оплате прочих услуг	798,90	0	0
3.3.7. По приобретению основных средств	0,00	0	0
3.3.8. По приобретению нематериальных активов	0,00	0	0
3.3.9. По приобретению производственных активов	0,00	0	0
3.3.10. По приобретению материальных запасов	0,00	0	0
3.3.11. По оплате прочих расходов	0,00	0	0
3.3.12. По платежам в бюджет	4 927,52	0	0

3.3.13. По прочим расчетам с кредиторами	522,94	0	0
--	--------	---	---

7.2. Показатели по поступлениям и расходам

Наименование показателя	КОСГУ	Всего 2015 год	В том числе		Всего 2016 год	В том числе		Всего 2017 год	В том числе	
			по лицевым счетам, открытым в органах, осуществляющих ведение лицевых счетов	по счетам, открытым в кредитных организациях		по лицевым счетам, открытым в органах, осуществляющих ведение лицевых счетов	по счетам, открытым в кредитных организациях		по лицевым счетам, открытым в органах, осуществляющих ведение лицевых счетов	по счетам, открытым в кредитных организациях
Остаток средств на начало планируемого года		203600,18	885,55	202714,63	0,00	0,00	0,00	0,00	0,00	0,00
Поступления , всего		58 681 950,00	45 551 950,00	13 130 000,00	59 537 000,00	46 407 000,00	13 130 000,00	61 570 000,00	48 440 000,00	13 130 000,00
в том числе:										
субсидии на выполнение муниципального задания	180	36 453 500,00	36 453 500,00		36 952 000,00	36 952 000,00		38 171 000,00	38 171 000,00	
целевые субсидии	180	9 098 450,00	9 098 450,00		9 455 000,00	9 455 000,00		10 269 000,00	10 269 000,00	
доходы от собственности	120	130 000,00		130 000,00	130 000,00		130 000,00	130 000,00		130 000,00
из них от аренды активов	120	130 000,00		130 000,00	130 000,00		130 000,00	130 000,00		130 000,00
поступления от оказания учреждением услуг(выполнения работ), относящихся в соответствии с уставом учреждения к его основным видам деятельности, предоставление которых для физических лиц осуществляется за плату	130	9 000 000,00		9 000 000,00	9 000 000,00		9 000 000,00	9 000 000,00		9 000 000,00
поступления прочих доходов	180	4 000 000,00		4 000 000,00	4 000 000,00		4 000 000,00	4 000 000,00		4 000 000,00
Расходы (выплаты), всего		58 885 550,18	45 552 835,55	13 332 714,63	59 537 000,00	46 407 000,00	13 130 000,00	61 570 000,00	48 440 000,00	13 130 000,00
Расходы (выплаты) на выполнение государственного (муниципального) задания, всего		36 454 385,55	36 454 385,55		36 952 000,00	36 952 000,00		38 171 000,00	38 171 000,00	
в том числе:										
Оплата труда и начисления на выплаты по оплате труда, в т.ч.:	211,213	33 733 000,00	33 733 000,00		33 733 000,00	33 733 000,00		34 809 000,00	34 809 000,00	
оплата труда	211	25 938 000,00	25 938 000,00		25 938 000,00	25 938 000,00		25 938 000,00	25 938 000,00	
начисления на выплаты по оплате труда	213	7 795 000,00	7 795 000,00		7 795 000,00	7 795 000,00		8 871 000,00	8 871 000,00	
услуги связи	221	190 000,00	190 000,00		200 000,00	200 000,00		200 000,00	200 000,00	
арендная плата за пользование имуществом	224	216 000,00	216 000,00							
работы, услуги по содержанию имущества	225	600 000,00	600 000,00		600 000,00	600 000,00		600 000,00	600 000,00	
прочие работы,услуги	226	1 132 885,55	1 132 885,55		1 661 000,00	1 661 000,00		1 799 500,00	1 799 500,00	
прочие расходы	290	400 000,00	400 000,00		400 000,00	400 000,00		400 000,00	400 000,00	
увеличение стоимости основных средств	310	150 000,00	150 000,00		175 500,00	175 500,00		180 000,00	180 000,00	
увеличение стоимости материальных запасов	340	30 000,00	30 000,00		180 000,00	180 000,00		180 000,00	180 000,00	
иные выплаты	212	2 500,00	2 500,00		2 500,00	2 500,00		2 500,00	2 500,00	
остаток средств на конец планируемого года			0,00			0,00			0,00	

Расходы(выплаты) на иные цели , не связанные с возмещением нормативных затрат на выполнение муниципального задания, всего		9 098 450,00	9 098 450,00	9 455 000,00	9 455 000,00	10 269 000,00	10 269 000,00		
в том числе:									
транспортные услуги	222	87 660,00	87 660,00						
коммунальные услуги	223	8 774 000,00	8 774 000,00	9 262 000,00	9 262 000,00	9 702 000,00	9 702 000,00		
работы, услуги по содержанию имущества	225	170 000,00	170 000,00	0,00	0,00	0,00	0,00		
прочие работы,услуги	226	0,00	0,00	145 000,00	145 000,00	515 000,00	515 000,00		
прочие расходы	290	19 790,00	19 790,00						
увеличение стоимости материальных запасов	340	47 000,00	47 000,00	48 000,00	48 000,00	52 000,00	52 000,00		
Расходы(выплаты) за счет средств от приносящей доход деятельности, всего		13 332 714,63	13 332 714,63	13 130 000,00	13 130 000,00	13 130 000,00	13 130 000,00		13 130 000,00
Оплата труда и начисления на выплаты по оплате труда	211,213	4 947 600,00	4 947 600,00	4 947 600,00	4 947 600,00	4 697 000,00	4 697 000,00		4 697 000,00
оплата труда	211	3 800 000,00	3 800 000,00	3 800 000,00	3 800 000,00	3 500 000,00	3 500 000,00		3 500 000,00
начисления на выплаты по оплате труда	213	1 147 600,00	1 147 600,00	1 147 600,00	1 147 600,00	1 197 000,00	1 197 000,00		1 197 000,00
услуги связи	221	22 400,00	22 400,00	22 400,00	22 400,00	23 000,00	23 000,00		23 000,00
транспортные услуги	222	350 000,00	350 000,00	350 000,00	350 000,00	350 000,00	350 000,00		350 000,00
коммунальные услуги	223	300 000,00	300 000,00	300 000,00	300 000,00	300 000,00	300 000,00		300 000,00
арендная плата за пользование имуществом	224	60 000,00	60 000,00	60 000,00	60 000,00	60 000,00	60 000,00		60 000,00
работы, услуги по содержанию имущества	225	1 110 000,00	1 110 000,00	1 200 000,00	1 200 000,00	1 200 000,00	1 200 000,00		1 200 000,00
прочие работы,услуги	226	2 382 714,63	2 382 714,63	2 090 000,00	2 090 000,00	2 140 000,00	2 140 000,00		2 140 000,00
прочие расходы	290	1 000 000,00	1 000 000,00	1 000 000,00	1 000 000,00	1 000 000,00	1 000 000,00		1 000 000,00
увеличение стоимости основных средств	310	1 200 000,00	1 200 000,00	1 200 000,00	1 200 000,00	1 400 000,00	1 400 000,00		1 400 000,00
увеличение стоимости материальных запасов	340	1 900 000,00	1 900 000,00	1 900 000,00	1 900 000,00	1 900 000,00	1 900 000,00		1 900 000,00
иные выплаты	212	60 000,00	60 000,00	60 000,00	60 000,00	60 000,00	60 000,00		60 000,00
остаток средств на конец планируемого года		0,00		0,00	0,00	0,00	0,00		

Руководитель учреждения

М.А.Шульман

М.П.

Главный бухгалтер

Е.П.Шибанова